

intense

SONOGRAPHIE FORTGESCHRITTEN VET

Hochqualifizierte Sonographie Abdomen (ÖGUM Stufe 2)
nach ÖGUM Richtlinie

KUR SINHALTE

Tag 1

- Spezielle Fragestellungen in Abdomensonographie und seltener vorkommende Krankheiten bei Hund, Katze und Heimtieren
- Gefäßdiagnostik, portosystemische Shunts,
- portale Hypertension;
- Nebennierentumoren (Infiltration)

Tag 2

- Sonographisch geführte interventionelle Maßnahmen – FNA, Biopsie,
- Zystozentese, Punktion Kontrastmittelsonographie – Einsatzmöglichkeiten
- Ausbildung in Basisdiagnostik

Hands-on

An jedem Tag eine Hands-On Session in Kleingruppen mit vier Teilnehmern pro Station an Models und unterschiedlichen Ultraschallgeräten (Rotation)

VORAUSSETZUNGEN

Nachweis Stufe 1

Refresher Kurse - 10 Stunden / Jahr

Der Stellenwert der Sonographie in der Veterinärmedizin hat einen deutlichen Aufschwung erfahren. Die Optimierung der Diagnostik, die rasche Verfügbarkeit, die Ortsunabhängigkeit, die geringen Kosten und laufende Entwicklungsschritte führen dazu, dass die Sonographie aus der täglichen Diagnosearbeit nicht mehr wegzudenken ist.

Bisher gab es keine strukturierte Sonographie-Ausbildung für Veterinärmediziner. Unser Ziel: Einheitliche Standards und anerkannte Zertifizierungen für die Veterinärmedizin.

LERNZIELE

Erarbeitung einer standardisierten Aus- und Weiterbildungsrichtlinie für Ultraschall in der Veterinärmedizin nach ÖGUM-Richtlinien

Erarbeitung standardisierter Untersuchungsabläufe und Verankerung in den ÖGUM-Richtlinien Erfahrungsaustausch und Fallbesprechungen

- Zertifizierung in 3 Stufen: Grundkurs, Fortgeschrittenenkurs, Kursleiterausbildung Etablierung von Refresher-Kursen
- Implementierung der Sonographie in der tierärztlichen Ausbildung
- Erhöhung der Ultraschalluntersuchungsqualität

KURSABLAUF - AGENDA

Tag 1

08:00	Einlass, Anmeldung, Get-together
09:00	Begrüßung
09:15	Dopplertechnik, Artefakte
10:00	Sonoanatomie der großen Bauchgefäße
10:45	Kaffeepause
11:05	praktische Übungen
12:30	Mittagessen
13:30	Darstellung und Diagnose von portosystemischen Shunts
14:45	portale Hypertension, Nebennierentumor Gefäßinfiltration, Thrombus
15:45	Kaffeepause
16:15	praktische Übungen
18:00	Kursende

Tag 2

08:00	Einlass, Anmeldung, Get-together
09:00	Kurze Wiederholung, Fragen
09:15	Sonographisch-geführte interventionelle Maßnahmen – FNA, Biopsie, Zystozentese, Punktion, suction biopsy
10:00	Organ-spezifische interventionelle Maßnahmen
11:00	Kaffeepause
11:20	praktische Übungen
12:40	Mittagessen
13:40	Kontrastmittelsonographie (CEUS): Grundlagen, Technik, Einsatzmöglichkeiten
14:30	Spezielle Fallbesprechungen
15:15	Kaffeepause
15:45	praktische Übungen
17:00	Zusammenfassung, Feedback
18:00	Kursende

	ÖGUM Stufe 1	ÖGUM Stufe 2	ÖGUM Stufe 3
BEZEICHNUNG	Sonografische Basisdiagnostik	Hochqualifizierte Sonografie	Kursleiter
KURS	ÖGUM Grundkurs	ÖGUM Fortgeschrittenenkurs	
REFRESHER UPDATE		10h pro Jahr	10h pro Jahr
SUPERVIDIERTE UNTERSUCHUNG	10 Case Studies innerhalb von 12 Monaten	20 Case Studies innerhalb von 12 Monaten	individuelle ausgesuchte Fälle zur Vorlage
KURSIHALT	standardisierter Untersuchungsgang B-Bild	ausführlicher Untersuchungsgang B-Bild	Refresher / Updates zur Komplettierung des sonografischen Wissens (10h pro Jahr)
	Gerätehandling (Applikation, Technik, Handhabung)	Untersuchungsgang Farbdoppler	
		Tutor (nicht Kursleiter)	
ZEITLICHER ABSTAND		12 Monate	2 Jahre
VORAUSSETZUNG	abgeschlossenes Studium	ÖGUM Stufe 1	ÖGUM Stufe 2
			evaluierte Erfahrungen Lehre (wissenschaftliches Arbeiten)
ÖGUM MITGLIEDSCHAFT	ja	ja	ja
ZERTIFIKAT	ÖGUM Stufe 1	ÖGUM Stufe 2	ÖGUM Stufe 3
	nach Kurs und Vorlage der Case Studies	nach Erreichung der Mindestberufserfahrung und Vorlage der Case Studies	nach Beschluß der ÖGUM Gruppenleitung

VORTRAGENDER/VORTRAGENDE

Ass. Prof. Dr. Katharina Hittmair, ÖGUM Kursleiterin, VetMed Universität,
Wien

KURSDATEN

KURSTERMINE

Kurs thv Wien
13./14. November 2021

KURSDAUER

Kurs: 2Tage 09:00 - 18:00 Uhr

Einlass: Eine Stunde vor Beginn (Frühstück und Get-together)

KURSGEBÜHR

EUR 1.190

➔ **Frühbucher Ticket:** EUR 1.090

FORTBILDUNGSPUNKTE

Tierärztekammer

ZEUGNIS

ÖGUM, Ultraschallakademie

CATERING

Du ernährst dich vegan oder vegetarisch? Bitte informiere uns spätestens 10 Tage vor Kursbeginn per E-Mail darüber, damit wir dies in unserer Cateringplanung berücksichtigen können.

WICHTIGE INFORMATION

Auf Grund der aktuellen Corona-Vorgaben dürfen wir kein Catering anbieten oder Ultraschallmodels für Trainings vor Ort zur Verfügung stellen.





INFORMATIONEN ANREISE und KURSORT



KURSORT

Internationales Training Center für Human- und Veterinärmedizin
Bergmillergasse 5, Stiege 2, 2.OG
1140 Wien

Anreise mit öffentlichen Verkehrsmitteln

-  U4 bis Hütteldorf
-  S50, S80, S45
-  Straßenbahn: 49 bis Station Bujattigasse
-  Bus: 49A, 50A, 50B, 43b, 52A, 52B



Mit dem eigenen PKW

Parkmöglichkeiten:

in der hauseigenen Tiefgarage: Tagesticket EUR 12

in der Umgebung: gebührenpflichtig Kurzparkzone,

gültig von Mo-Fr: 09:00 bis 19:00 Uhr, Sa, So und Feiertag gebührenfrei

INFOS & RÜCKFRAGEN - KURSSEKRETARIAT



info@ultraschall-akademie.at



0664 523 78 83



Response Time: innerhalb von 24 Stunden