

intense

REGIONALANÄSTHESIE GRUNKURS VET

Ultraschall-gestützte Regionalanästhesie
nach ÖGUM Richtlinie

KUR SINHALTE

Tag 1

- Ultraschall-Grundlagen
- Einführung in die Regionalanästhesie
- Vorderextremität-Blockaden
- Thorax-Blockaden

Tag 2

- Abdomen-Blockaden
- Hinterextremität-Blockaden
- Fallbeispiele
- Prüfung

Hands-on

An jedem Tag Hands-on Sessions in Kleingruppen, mit vier Teilnehmern pro Station an Models und unterschiedlichen Ultraschallgeräten (Rotation).

Refresher-Kurs

- Wiederholung
- Fallbeispiele der Teilnehmer
- Hands-on am Phantom
- Q&A

ALLGEMEINE GRUNDLAGEN – BASICS

Moderne Regionalanästhesie ist in der Humanmedizin bereits Teil der medizinischen Ausbildung. Durch die vielfältigen Vorteile, wie eine verbesserte Analgesie und eine geringere Medikamentendosis und dadurch resultierende stark reduzierte Narkoserisiken, wird die Regionalanästhesie auch im Veterinärbereich immer mehr genutzt. In großen Kliniken ist sie bereits Standard, doch auch in kleinen Praxen kann sie einfach angewandt werden.

LERNZIELE

Durch eine geführte Ausbildung mit persönlichem Feedback, ist die Regionalanästhesie schnell erlernbar. Sie lässt sich in nahezu allen Anästhesie-Settings einsetzen und gut mit anderen Anästhesiemethoden kombinieren. Ausgiebige praktische Übungen, in unseren Kursen, lassen das Gelernte schnell umsetzen und in der Praxis anwenden.

BONUS ZUM KURS

30 Tage Zeit für das Generieren und Uploaden von Fällen → Voraussetzung für ÖGUM Stufe 1

- Zwei Fälle Kadaver: nur Ultraschallbilder, beschriftet mit Art der Blockaden
- Zwei klinische Fälle: Ultraschallbilder, kurze Anamnese, welche OP, Wirkungsintensität der Blockade, Verlauf
- Vorstellung eines Falles im Refresher-Kurs (Timeline: 5min)

Persönliches Feedback durch den Vortragenden

KURSABLAUF - AGENDA

Tag 1

08:00	Einlass, Anmeldung, Get-together
09:00	Begrüßung und Einführung in die Regionalanästhesie <ul style="list-style-type: none">• Grundlagen, Indikationen & Kontraindikationen• Komplikationen und deren Therapie, Pharmakologie• Equipment: Nadeln, Nervenstimulator
10:00	Ultraschall Q/A + Live Demo Technik
10:30	Ultraschall Praktische Übungen mit Dummies
11:00	Pause
11:15	Vorderextremität: Axilläre Plexus brachialis Blockade, Proximale RUMM Blockade
12:00	Fallbeispiele
12:15	Mittagspause
13:15	Hands on Workshop (30 min-zwei Blockaden Hund, Wechsel: 30 min-zwei Blockaden Katze)
14:15	Thorax: Blockade der Interkostalnerven, Serratus-plane Blockade
15:00	Hands on Workshop (30 min-zwei Blockaden Hund, Wechsel: 30 min-zwei Blockaden Katze)
16:00	Fallbeispiele
16:30	Diskussion, Q/A
17:00	Ende der Veranstaltung

Tag 2

08:00	Einlass, Anmeldung, Get-together
09:00	Abdomen: Transversus abdominis plane (TAP) Blockade, Rectus sheath Blockade
09:45	Hands on Workshop (30 min-zwei Blockaden Hund, Wechsel: 30 min-zwei Blockaden Katze)
10:45	Pause
11:00	Hinterextremität: N. ischiadicus Blockade (lateral Zugang), N. saphenous Blockade
11:45	Hands on Workshop (30 min zwei Blockaden Hund, Wechsel, 30 min-zwei Blockaden Katze)
12:45	Pause
13:45	Besonderheiten in der Praxis
14:45	Fallbeispiele
15:15	Diskussion, Q/A 15:45
15:45	Prüfung
16:00	Feedbackrunde und Ende der Veranstaltung

Refresher-Kurs

16:30	Einlass, Registrierung
17:00	Sonatomische Wiederholung
17:30	Fallbeispiele der Teilnehmer
19:00	Hands On am Phantom
19:30	Diskussion, Q/A
20:00	Ende der Veranstaltung

VORTRAGENDER/VORTRAGENDE

Dr. Robert Trujanovic, Anna Sickmüller (ÖGUM Tutorin)

KURSDATEN

KURSTERMINE

Kurs, thv Wien	Refresher, thv Wien
31. Juli - 01. August 2021	01. September 2021
23.-24. November 2021	24. November 2021

KURSDAUER

Kurs: 2 Tage 09:00 - 17:00 Uhr

Einlass: Eine Stunde vor Beginn (Frühstück und Get-together)

Refresher: ½ Tag 17:00-20:00 Uhr

KURSGEBÜHR

EUR 1.680

➔ **Frühbucher Ticket:** EUR 1.440 (gültig bis 30 Tage vor Kursbeginn)

FORTBILDUNGSPUNKTE

Tierärztekammer

ZEUGNIS

ÖGUM, Ultraschallakademie

CATERING

Du ernährst dich vegan oder vegetarisch? Bitte informiere uns spätestens 10 Tage vor Kursbeginn per E-Mail darüber, damit wir dies in unserer Cateringplanung berücksichtigen können.

WICHTIGE INFORMATION

Auf Grund der aktuellen Corona-Vorgaben dürfen wir kein Catering anbieten oder Ultraschallmodells für Trainings vor Ort zur Verfügung stellen.





INFORMATIONEN ANREISE und KURSORT



KURSORT

Internationales Training Center für Human- und Veterinärmedizin
Bergmillergasse 5, Stiege 2, 2.OG
1140 Wien

Anreise mit öffentlichen Verkehrsmitteln

-  U4 bis Hütteldorf
-  S50, S80, S45
-  Straßenbahn: 49 bis Station Bujattigasse
-  Bus: 49A, 50A, 50B, 43b, 52A, 52B



Mit dem eigenen PKW

Parkmöglichkeiten:

in der hauseigenen Tiefgarage: Tagesticket EUR 12

in der Umgebung: gebührenpflichtig Kurzparkzone,

gültig von Mo-Fr: 09:00 bis 19:00 Uhr, Sa, So und Feiertag gebührenfrei

INFOS & RÜCKFRAGEN - KURS SEKRETARIAT



info@ultraschall-akademie.at



0664 523 78 83



Response Time: innerhalb von 24 Stunden