



**2. VET AUSTRIA**  
Führende Fachmesse  
für Veterinärmedizin  
in Österreich  
21.-22.09.2019

# 34. VÖK JAHRESTAGUNG

20.-22.09.2019 | MESSEZENTRUM SALZBURG



**VÖP HERBSTTAGUNG**  
21.09.2019

**ÖGT KLAUENTIERE**  
21.09.2019



## Herzlich Willkommen!

Sehr geehrte Kolleginnen und Kollegen,

wir freuen uns, Ihnen 2019 die Erweiterung der traditionellen VÖK-Jahrestagung in Salzburg durch den Einbezug weiterer veterinärmedizinischer Vereinigungen und die Etablierung einer speziesübergreifenden Fachmesse präsentieren zu dürfen.

Als Vertreter der Vereinigung Österreichischer Kleintiermediziner (VÖK), der Österreichischen Gesellschaft der Tierärztinnen und Tierärzte (ÖGT) und der Vereinigung Österreichischer Pferdeterärzte (VÖP), präsentieren wir Ihnen ein breites und speziesübergreifendes Spektrum an hochkarätigen Fachvorträgen (siehe das Gesamtprogramm im vorliegenden Folder), mit über 50 nationalen und internationalen Vortragenden aus den Bereichen der Kleintier-, Pferde- und Klautiermedizin. Zum zweiten Mal findet zeitgleich die eigenständige veterinärmedizinische Fachmesse VET AUSTRIA in Salzburg statt. Diese bietet Ihnen die Möglichkeit, sich bei über 100 Ausstellern über das aktuelle Angebot des Veterinärmarktes zu informieren.

Sehr herzlich laden wir Sie zu diesem veterinärmedizinischen Event ein und freuen uns auf ein Kennenlernen bzw. Wiedersehen in Salzburg!

*Dr. Hannes Gressl - Präsident VÖK*

*Mag. Werner Friedrich - Präsident VÖP*

*Dr. Harald Pothmann - Präsident ÖGT*

# Inhaltsverzeichnis

## ÜBERBLICK

Vorkongress, 20.09.2019	Seite 03
Hauptkongress, 21.09.2019	Seite 05
Hauptkongress, 22.09.2019	Seite 07
Rund um den Kongress	Seite 08
Allgemeine Informationen	Seite 22

## KLEINTIERMEDIZIN



Vorkongress, 20.09.2019	Seite 03
Hauptkongress, 21.09.2019	Seite 09
Hauptkongress, 22.09.2019	Seite 15

## PFERDEMEDIZIN



VÖP Herbsttagung, 21.09.2019	Seite 13
------------------------------	----------

## KLAUENTIERMEDIZIN



ÖGT Klautiere, 21.09.2019	Seite 14
---------------------------	----------

## TIERÄRZTLICHE ORDINATIONSASSISTENZ


Hauptkongress, 21.09.2019	Seite 19
Hauptkongress, 22.09.2019	Seite 20

## VET AUSTRIA



Fachmesse für Veterinärmedizin	Seite 21
--------------------------------	----------

  
**VET-CONCEPT**  
— Gute Nahrung für Vierbeiner —



MAX (4)  
ALLERGIKER

Fühlt sich dank des Futters  
**von Vet-Concept**  
wieder wohl in seiner Haut

**PFERD**



Auch als **CAT SANA** erhältlich

Diät-Alleinfuttermittel mit niedrigallergenen Zutaten gegen  
Nahrungsunverträglichkeiten – exklusiv beim Tierarzt.

[www.vet-concept.com](http://www.vet-concept.com)



VORMITTAG  
NACHMITTAG

## HYGIENE

Kampfansage den Mikroben  
F. Künzel   
B. Degasperl

09.00 - 10.00

Hygiene in der Kleintierpraxis

10.00-10.45

Hygiene in der Kleintierchirurgie

10.45-11.15 PAUSE

11.15-12.00

AB Resistenzen - Probleme  
+ Lösungen

12.00-13.00

AB Resistenzen - Umgang mit  
chirurgischen Patienten

3 BS 3 FTA Kleintiere

PARTNER



## STRAHLENSCHUTZ

Auffrischung nach § 41 Abs. 4

W. Henninger

09.00 - 10.00

Klinische Anwendung

10.00-10.15 PAUSE

10.15 - 11.30

Kritische Röntgenbildanalyse

11.30-12.15 MITTAGSPAUSE

12.15 - 13.00

Gesetzliche Grundlagen

13.00 - 13.45

Bildgebende Verfahren im  
Überblick

13.45-14.00

Multiple Choice Test

6 BS 6 FTA Kleintiere

PARTNER



## NEBENNIERE

Von Addison bis Phäochromozytom

E. Reith

09.00-10.00

Physiologie der Nebenniere

10.00-10.30

Erkrankungen der Neben-  
nierenrinde – Fallbeispiele

10.30-11.00 PAUSE

11.00-12.30

Erkrankungen des Neben-  
nierenmarks – Fallbeispiele

12.30-13.00

Therapie und Monitoring  
verschiedener Erkrankungen

3 BS 3 FTA Kleintiere 1,5 FTA klin. Labor-  
diagnostik

PARTNER



## EKG

Auswertung + Interpretation

N. Hildebrand

09.00-10.30

EKG Interpretation,  
Fallbeispiele,  
Therapieoptionen

10.30-10.45 PAUSE

10.45-12.00

EKG Interpretation,  
Fallbeispiele,  
Therapieoptionen

3 BS 3 FTA Kleintiere

PARTNER



## KARDIOLOGIE

Messen i.d. Echokardiographie

R. Wendt

- ADVANCED -

Das sichere Erstellen der Standard-  
schnittebenen ist Voraussetzung  
für diesen Kurs

13.00-16.00

Vortrag: das korrekte  
Messen in der Kardiologie  
nach CC Standard

16.00-16.30 PAUSE

16.30-17.10

Schalldemonstration: der  
Untersuchungsgang des CC  
step by step

17.10-18.00

Messung der erzeugten Bilder  
unter Supervision

5 BS 5 FTA Kleintiere

PARTNER





## VERHALTEN

„Aggression“ in dogs

S. Heath

G. da Graca Pereira

10.00-11.00

Emotional motivations for „aggression“ in dogs

11.00-12.00

Medication: pros and cons

12.00-13.00 MITTAGSPAUSE

13.00-14.00

Legal implications and appropriate veterinary practice response to reported „aggression“ in dogs

14.00-15.00

Case workshop in small groups

15.00-15.30 PAUSE

15.30-17.00

Case workshop feedback session



## INTERNISTIK

Aufarbeitung internistischer

Leitsymptome 2

I. Burgener

10.00-11.30

Polyurie / Polydipsie: Theorie

+ Fallbeispiele

11.30-12.00 PAUSE

12.00-13.30

Harnabsatzbeschwerden: Theorie

+ Fallbeispiele

13.30-14.30 MITTAGSPAUSE

14.30-16.00

Hypothermie + Hyperthermie: Theorie

+ Fallbeispiele

16.00-16.30 PAUSE

16.30-18.00

Abdomenvergrößerung: Theorie

+ Fallbeispiele



## NEUROLOGIE

Interaktives Fallseminar

F. Steffen

13.00-15.00

Fallbeispiele:

Lokalisation, Diagnose, Therapie

15.00-15.30 PAUSE

15.30-17.00

Fallbeispiele:

Lokalisation, Diagnose, Therapie



## FTA SPEAKERS CORNER

M. Willmann

N. Kopf

T. Schwarzmann

14.00-17.00

Free Communications - Möglichkeit zur Präsentation eigener Fallberichte vor Fachpublikum



GRATIS PARKEN

AM MESSEGELÄNDE

FÜR TEILNEHMER DES VORKONGRESSSES



GRATIS OBUS TICKET

VOM UND ZUM MESSEGELÄNDE

IN KOOPERATION MIT

Bundesministerium Arbeit, Soziales, Gesundheit und Konsumentenschutz

PARTNER



# ÜBERBLICK HAUPTKONGRESS SAMSTAG 21.09.2019



VORMITTAG

## KARDIOLOGIE

Seite 09

## VERHALTENSMEDIZIN

Seite 09

## DERMATOLOGIE

Seite 10

## OPHTHALMOLOGIE

Seite 10

## VÖP HERBSTTAGUNG

Seite 13

10.30 - 11.30 PAUSE | VET AUSTRIA

Peter Modler (AT)  
N. Hildebrandt (DE)  
D. Brockman (UK)

S. Heath (UK)  
G. da Graca Pereira (PT)

C. Kreil-Ouschan (AT)  
E. Hoffmann (DE)

S. Kindler (DE)  
P. Benz (AT)

C. Graubner (CH)  
C. Franz (AT)  
M. Röcken (DE)

13.00 - 14.30 PAUSE | VET AUSTRIA

NACHMITTAG

## ANÄSTHESIE

Seite 11

## TIERSCHUTZ + RECHT

Seite 11

## NEUROCHIRURGIE

Seite 12

## ZAHNMEDIZIN

Seite 12

## VÖP HERBSTTAGUNG

Seite 13

16.00 - 17.00 PAUSE | VET AUSTRIA

E. Eberspächer-Schweda (AT)  
B. Pypendop (US)

A. Tritthart (AT)  
F. Fellinger (AT)  
B. U. Stetina (AT)  
R. Winkelmayr (AT)

F. Steffen (CH)  
M. Schmidt (DE)

M. Eickhoff (DE)  
M. Eberspächer-Schweda (AT)

G. Hladik (AT)  
M. Röcken (DE)  
T. Mitterer (AT)  
C. Graubner (CH)



## ÖGT KLAUENTIERE

Seite 14

## ANÄSTHESIE

Seite 19

## KOMMUNIKATION

Seite 19

A. Wehrend (DE)  
W. Havlicek (DE)  
J. Kofler (AT)

E. Eberspächer-Schweda (AT)

S. Neuwirth (DE)

## ÖGT KLAUENTIERE

Seite 14

## STATIONÄRER PATIENT

Seite 19

## OPHTHALMOLOGIE

Seite 19

H. Strobel (DE)  
W. Heuwieser (DE)  
S. Franz (AT)

E. Russold (AT)

P. Benz (AT)  
H. Meissel (AT)



**2. VET AUSTRIA**  
Führende Fachmesse  
für Veterinärmedizin  
in Österreich  
21.-22.09.2019

Öffnungszeiten:  
21.09.2019  
10.00-18.30 Uhr  
22.09.2019  
09.00-16.00 Uhr

ÜBER 100 AUSSTELLER

Eintritt für  
Tagungsteilnehmer  
kostenlos!

Ausstellerverzeichnis:  
[www.vet-austria.at](http://www.vet-austria.at)

richter pharma

Bundesministerium  
Arbeit, Soziales, Gesundheit  
und Konsumentenschutz



Science For A Better Life



# ÜBERBLICK HAUPTKONGRESS SONNTAG 22.09.2019



VORMITTAG

## NEUROLOGIE

Seite 15

## HEIMTIERE

Seite 15

## INTENSIVMEDIZIN

Seite 16

## BILDGEBUNG

Seite 16

## PHYSIOTHERAPIE

Seite 20

10.00 - 11.00 PAUSE | VET AUSTRIA

M. Schmidt (DE)  
M. Leschnik (AT)

F. Künzel (AT)  
K. Müller (DE)

E. Eberspächer-Schweda (AT)  
E. Russold (AT)  
P. Modler (AT)

E. Ludewig (AT)  
U. Geissbühler (CH)

S. von Ritgen (AT)  
K. Wittek (AT)  
N. Affenzeller (AT)

12.30 - 13.30 PAUSE | VET AUSTRIA

NACHMITTAG

## INTERNE MEDIZIN

Seite 17

## WEICHTAILCHIRURGIE

Seite 17

## PHYSIOTHERAPIE

Seite 18

## LABORMEDIZIN

Seite 18

## KLIN. PSYCHOLOGIE RECHT

Seite 20

15.00 - 15.30 PAUSE | VET AUSTRIA

I. Burgener (AT)  
F. Zeugswetter (AT)

G. Dupré (AT)  
D. Brockman (UK)  
N. Katic (AT)

S. von Ritgen (AT)  
K. Wittek (AT)  
N. Affenzeller (AT)

R. Hofmann-Lehmann (CH)  
E. Müller (DE)

B. U. Stetina (AT)  
C. Hebenstreit (AT)



## INTERNE MEDIZIN

Seite 20

E. Müller (DE)  
F. Zeugswetter (AT)

## NOTFALLMEDIZIN ORTHOPÄDIE

Seite 20

A. Streitberger (AT)  
T. Schwarzmann (AT)



## VET AUSTRIA

### 2. VET AUSTRIA

Führende Fachmesse  
für Veterinärmedizin  
in Österreich  
21.-22.09.2019

Öffnungszeiten:  
21.09.2019  
10.00-18.30 Uhr  
22.09.2019  
09.00-16.00 Uhr

ÜBER 100 AUSSTELLER

Eintritt für  
Tagungsteilnehmer  
kostenlos!

Ausstellerverzeichnis:  
[www.vet-austria.at](http://www.vet-austria.at)



Kleintiere



## VET KIDS

Unser KINDERHORT ist am 21. & 22.09.2019 geöffnet und bietet allen Kindern ab 3 Jahren, unter Betreuung geschulter Pädagoginnen, viel Platz zum Spielen.

Zeiten: 21.09. 08.45-18.30 und 22.09. 08.15-17.00

Anmeldung erforderlich! Kostenbeitrag: 15 Euro pro Halbtage (exkl. MwSt.)



GRATIS PARKEN

AM MESSEGELÄNDE FÜR TEILNEHMER DES KONGRESSSES



GRATIS OBUS TICKET

VOM UND ZUM MESSEGELÄNDE

“GET TOGETHER”  
21.09.2019 18.30-22.00



Nutzen Sie die Gelegenheit eines gemütlichen Get together bei SPEIS & TRANK und lassen Sie sich unseren gemeinsamen Gesellschaftsabend in der VET AUSTRIA nicht entgehen.

Für Kongressbesucher kostenlos!

## KARDIOLOGIE

### FACHLICHE LEITUNG

**Peter Modler**

Traunkreis Vet Clinic, Tierklinik Sattledt (AT)



Obwohl kleine Heimtiere in der Praxis zunehmend vorgestellt werden, sind deren Herzerkrankungen noch immer eher unbekannt und stehen selten auf der eigenen Differentialdiagnosenliste. Ebenso ist die arterielle Thrombembolie der Katze ein häufiger Grund für Verunsicherung, vor allem hinsichtlich Prognose bzw. Sinnhaftigkeit eines Therapieversuches. Auch das Therapieversagen bei degenerativer Mitralklappenerkrankung stellt den Praktiker manchmal vor Herausforderungen – hier sollen Ursachen und Lösungsvorschläge besprochen werden. Alles in allem bieten wir ein bunt gemischtes, aber hochinteressantes Programm, das hoffentlich, wie in den letzten Jahren, viel Zuspruch findet.

09.00-09.45	<b>Herzerkrankungen bei Frettchen und Kaninchen</b> N. Hildebrandt 
09.45-10.30	<b>Degenerative Mitralklappenerkrankung: Gründe für ein Therapieversagen...</b>  P. Modler 
10.30-11.30	Pause - Besuch der <b>VET AUSTRIA</b>
11.30-12.15	<b>Feline Thrombembolie: Immer ein Grund zur Euthanasie?</b> N. Hildebrandt 
12.15-13.00	<b>Congenital heart disease: is surgery an option?</b> D. Brockman 
13.00-14.30	Mittagspause - Besuch der <b>VET AUSTRIA</b>

## VERHALTENSMEDIZIN

### FACHLICHE LEITUNG

**Christina Hebenstreit**

Amtstierärztin, Magistrat Steyr (AT)



Auch Tiere haben Gefühle, Ängste, Stimmungsschwankungen: Die Wichtigkeit des veterinärmedizinischen Spezialgebietes „Verhaltensmedizin“ tritt immer mehr ins Bewusstsein von uns Tierärzten und das Interesse unserer Tierhalter, dass sich ihre Haustiere auch psychisch wohlfühlen, wird immer größer. Eine harmonische Mensch-Tier-Beziehung ist ein Ziel, das für beide Gruppen positive Auswirkungen hat und ein wesentlicher Beitrag für den Tierschutz ist! Von Kaninchen, Katze und Hund reicht heuer das Programm, mit Vortragenden die international bekannt für ihr Fachwissen und für ihre Leidenschaft auf diesem Gebiet sind... Sarah Heath und Goncalo da Graca Pereira.

09.00-09.45	<b>Improving rabbit welfare by understanding their behaviour</b> S. Heath 
09.45-10.30	<b>Chronic stress and renal disease in cats</b>  G. da Graca Pereira 
10.30-11.30	Pause - Besuch der <b>VET AUSTRIA</b>
11.30-12.15	<b>Developing emotional intelligence in puppies</b> S. Heath 
12.15-13.00	<b>Separation related problems in dogs: what is currently recommended?</b> G. da Graca Pereira 
13.00-14.30	Mittagspause - Besuch der <b>VET AUSTRIA</b>

## DERMATOLOGIE

### FACHLICHE LEITUNG

**Claudia Kreil-Ouschan**

Fellcheck, Fachtierarzt Ordination für Dermatologie, Grafenstein (AT)



Juckreiz ist eine unangenehme Empfindung der Haut, welche ein Kratzen, Reiben, Schlecken, Scheuern provoziert. Es gibt viele verschiedene Ursachen für Juckreiz bei Hund und Katze.

Im Rahmen der Tagung wird auf die Atopische Dermatitis eingegangen. Dabei werden die Ursachen, die verschiedenen Atopie-Formen sowie die Diagnose und Therapie-Möglichkeiten besprochen.

Im weiteren Vortrag geht es um die Fragestellung und Beantwortung, ob die Erkrankungen der felines selbstinduzierten Alopezie, das Hyperästhesiesyndrom der Katze sowie das Leckgranulom wirklich immer nur psychisch bedingt sind.

09.00-09.45	<b>Atopische Dermatitis: Was haben die Nerven mit der Haut zu tun? Juckreiz und seine Ursachen</b> E. Hoffmann 
09.45-10.30	<b>Atopische Dermatitis: Diagnostische Methoden</b> E. Hoffmann 
10.30-11.30	Pause - Besuch der <b>VET AUSTRIA</b>
11.30-12.15	<b>Atopische Dermatitis: Therapie - Bewährtes und Neues</b> E. Hoffmann 
12.15-13.00	<b>Feline selbstinduzierte Alopezie/Ulzeration, Hyperästhesiesyndrom der Katze...</b> <b>Wirklich immer psychisch?</b> C. Kreil-Ouschan 
13.00-14.30	Mittagspause - Besuch der <b>VET AUSTRIA</b>

## OPHTHALMOLOGIE

### FACHLICHE LEITUNG





**Hannes Meissel**

Tierärzte Oberalm, Oberalm (AT)



Dr. Stefan Kindler bespricht genau die wichtigen Augenerkrankungen - Katarakt, Glaukom und Amaurosis. Er spannt einen weiten Bogen vom Praktiker zum Spezialisten und geht dabei auf die genaue Diagnostik ein. Anhand seiner langjährigen Erfahrung als Lehrbeauftragter für Augenheilkunde der Justus Liebig – Universität in Gießen und Fachtierarzt für Chirurgie werden nach Besprechung der klinischen Untersuchung verschiedene symptomatische und chirurgische Therapien vorgestellt. Krankheitsverlauf und Prognose werden genau erläutert.

Petra Benz stellt im Anschluss 3 interessante Fallbeispiele aus der Praxis vor, welche thematisch zu den Hauptvorträgen passen.

09.00-09.45	<b>Grüner Star, Grauer Star, Schwarzer Star: Teil 1</b> S. Kindler 
09.45-10.30	<b>Grüner Star, Grauer Star, Schwarzer Star: Teil 2</b> S. Kindler 
10.30-11.30	Pause - Besuch der <b>VET AUSTRIA</b>
11.30-11.45	<b>VÖK Preis Präsentation</b>
11.45-12.15	<b>Grüner Star, Grauer Star, Schwarzer Star: Teil 3</b> S. Kindler 
12.15-13.00	<b>Fallbeispiele:</b> <b>E.Cuniculi Hund, Primär - Sekundärglaukom, Blindheit</b> P. Benz 
13.00-14.30	Mittagspause - Besuch der <b>VET AUSTRIA</b>

# ANÄSTHESIE





## FACHLICHE LEITUNG

**Eva Eberspächer-Schweda**

Anästhesiologie + perioperative Intensivmedizin, Vetmeduni Wien (AT)



Es kann jeder und jedem passieren: wir alle machen gelegentlich Fehler! Die Konsequenzen dieser Fehler können unbedeutend oder fatal sein. Fehler kosten Geld, Nerven und manchmal auch das Leben des Patienten. In vier Vorträgen zum Thema Komplikationen, Fehler und Irrtümer werden zunächst das Erkennen und die Behandlung der klassischen Probleme während der Anästhesie besprochen. Im Weiteren werden alltägliche Fehler im Zusammenhang mit dem Anästhesiemanagement wie fehlerhafter Umgang mit Equipment oder die fehlerhafte bzw. falsche Applikation von Medikamenten besprochen. Im letzten Abschnitt werden Anleitungen präsentiert, die dabei helfen sollen, Fehler und Irrtümer zu vermeiden, um letztendlich sicher, komplikationsarm und kompetent den Praxisalltag zu meistern.

- 14.30-15.15 **Recognition and treatment of complications during anaesthesia**  
B. Pypendop 
- 15.15-16.00 **Was alles schief gehen kann...**  
E. Eberspächer-Schweda 
- 16.00-17.00 Pause - Besuch der **VET AUSTRIA**
- 17.00-17.45 **Common (medical) errors**  
B. Pypendop 
- 17.45-18.30 **Möglichkeiten zur Fehlervermeidung**  
E. Eberspächer-Schweda 
- 18.30-22.00 GET TOGETHER in der **VET AUSTRIA**

# TIERSCHUTZ + RECHT





## FACHLICHE LEITUNG

**Alexander Tritthart**

GF d. VÖK Fortbildungs GmbH, Tierarzt, Sachverständiger & Jurist, Graz (AT)



Die Neuerungen im europäischen Arzneimittelrecht haben auch auf den Arzneimitteleneinsatz in der Kleintiermedizin Auswirkungen, sodass der diesbezügliche Vortrag von A. Tritthart einen Überblick auf die Änderungen geben soll. Die Resistenzproblematik macht einen sorgsam Umgang mit antibiotisch wirksamen Substanzen notwendig und die Einhaltung der entsprechenden Leitlinien ist auch rechtlich geboten, sodass F. Fellingner eine Zusammenfassung präsentieren wird. B.U. Stetina wird sich der Frage nähern, an welchem Ende der Leine die Probleme beginnen können und dies in einen tierschutzrelevanten Kontext bringen. Schlussendlich wird R. Winkelmayr den Bogen von der Tierethik über die Tierschutzethik zur tierärztlichen Ethik spannen und diesen Nachmittag damit beenden.

- 14.30-15.15 **Das neue europäische Arzneimittelrecht: Auswirkungen auf die Kleintiermedizin** A. Tritthart 
- 15.15-16.00 **Umsetzung der Antibiotikaleitlinie in der Kleintiermedizin** F. Fellingner 
- 16.00-17.00 Pause - Besuch der **VET AUSTRIA**
- 17.00-17.45 **Der auffällige Hundehalter und die tierschutzrelevanten Auswirkungen auf seinen Hund** B. U. Stetina 
- 17.45-18.30 **Interessante Aspekte der Tierethik, Tierschutzethik und tierärztlichen Ethik** R. Winkelmayr 
- 18.30-22.00 GET TOGETHER in der **VET AUSTRIA**


## NEUROCHIRURGIE

### FACHLICHE LEITUNG

**Thomas Schwarzmann**  
Tierklinik Schwarzmann, Rankweil (A)



In den 1980/1990er Jahren wurden erste neurochirurgische Eingriffe bei Hund und Katze durchgeführt. Waren zur damaligen Zeit Myelographien notwendig um die Vorfälle zu lokalisieren, so stehen uns heute moderne Computer- und Magnetresonanztomographen zur Verfügung. Bei der heurigen Jahrestagung haben wir für die Neurochirurgie zwei absolute Top Experten auf ihrem Gebiet gewinnen können. Prof. Martin Schmidt von der Vet med Uni Gießen wird über seine neuesten Operationsmethoden bei der Chiari Malformation berichten, Herr Prof. Frank Steffen von der Vet Suisse Fakultät in Zürich wird über die Stabilisierung bei zervikalen und lumbosacralen Instabilitäten vortragen. Beides zwei hochkarätige Vortragende, auf deren Präsentationen wir uns freuen dürfen.

- 14.30-15.15 **Über die Lokalisation zum Ziel: Die neurologische Untersuchung - eine Herausforderung?**  
F. Steffen 
- 15.15-16.00 **Management bei Halswirbelsäulenerkrankungen**  
F. Steffen 
- 16.00-17.00 Pause - Besuch der **VET AUSTRIA**
- 17.00-17.45 **Operative Methoden bei Chiari malformation, atlantoaxialer Übergang und Overlap Syndrom** M. Schmidt 
- 17.45-18.30 **Lumbosacrale Diagnostik und Therapie** F. Steffen 
- 18.30-22.00 GET TOGETHER in der **VET AUSTRIA**

## ZAHNMEDIZIN

### FACHLICHE LEITUNG

**Matthias Eberspächer-Schweda**  
Leiter der Zahn- und Kieferchirurgie, Vetmeduni Wien (AT)



Die häufigsten Erkrankungen beim Kleintier sind in der Maulhöhle zu finden. Dies erhöht die Wahrscheinlichkeit, mit der einen oder anderen Maulhöhlenerkrankung auch in der Allgemeinpraxis in Kontakt zu kommen. Aus diesem Grund werden Themen rund um die Stomatitis der Katze, fehlende Zähne, Kieferorthopädie oder auch das häufigste Trauma - die Zahnfraktur von anerkannten Spezialisten vorgestellt und diskutiert. Alle diese Themen bieten das Potential, Tierbesitzern mit Fachwissen zukünftige Entscheidungen zu erleichtern und zum Wohl ihrer Tiere beitragen zu können.

- 14.30-15.15 **Der Katze ins rote Maul geschaut**  
M. Eickhoff 
- 15.15-16.00 **Der retinierte Zahn: Auffinden, entfernen, Defektverschluss**  
M. Eickhoff 
- 16.00-17.00 Pause - Besuch der **VET AUSTRIA**
- 17.00-17.45 **Kieferorthopädie: Was muss, was kann?**  
M. Eickhoff 
- 17.45-18.30 **Zahnfrakturen: Immer behandeln?**  
M. Eberspächer-Schweda 
- 18.30-22.00 GET TOGETHER in der **VET AUSTRIA**



# VÖP HERBSTTAGUNG

## FACHLICHE LEITUNG

**Christine Hinterhofer**

Tierärztliche Praxis, Dozentin und VÖP Vorstandsmitglied (AT)



Herzlich Willkommen zum 1. Salzburger Pferdetag!

Am Vormittag wird uns die Pferdeinternistin Dr. Claudia Graubner die neuesten Entwicklungen auf dem Sektor PSSM vorstellen. Prof. Chlodwig Franz wird uns nach der Pause Aktuelles über Cannabinoide in der Pferdemedizin berichten und Prof. Michael Röcken zeigt uns die Gefahren von Verletzungen synovialer Strukturen auf. Gleich nach der Mittagspause wird uns Dr. Georg Hladik unsere Welt aus der Sicht der Pferde darstellen, und Prof. Michael Röcken wird uns einen Vergleich der aktuellen computergestützten Systeme zur Objektivierung des Lahmheitsgrades geben.

Nach der Nachmittagspause erarbeitet und präsentiert Dr. Thomas Mitterer Probleme rund um die Ösophagusobstipation. Zum Abschluss des Tages referiert Dr. Claudia Graubner noch einmal, diesmal zu den Ursachen und der Therapie von Weidemyopathie.

### 09.30-13.00

- 09.30-10.30 PSSM: Diagnose, Weiterentwicklungen, Therapie  
C. Graubner
- 10.30-11.30 Pause - Besuch der VET AUSTRIA
- 11.30-12.15 Die Verwendung von Cannabis Produkten und Cannabinoiden in der Pferdemedizin  
C. Franz
- 12.15-13.00 Diagnose und Erstversorgung synovialer Strukturen bei Gliedmaßenverletzungen  
M. Röcken
- 13.00-14.30 Mittagspause - Besuch der VET AUSTRIA

### 14.30-18.30

- 14.30-15.15 Unsere Welt aus der Sicht der Pferde G. Hladik
- 15.15-16.00 Einsatz computergestützter Systeme zur Objektivierung des Lahmheitsgrades  
M. Röcken
- 16.00-17.00 Pause - Besuch der VET AUSTRIA
- 17.00-17.40 Ösophagusobstipation: Ursachen und Therapie  
T. Mitterer
- 17.40-18.30 Die Weidemyopathie: Ursachen und Therapie  
C. Graubner
- 18.30-22.00 GET TOGETHER in der VET AUSTRIA

# ÖGT KLAUENTIERE

## FACHLICHE LEITUNG

**Viktoria Neubauer**

PostDoc am Austrian Competence Centre FFOQSI und am Institut für Tierernährung der Vetmeduni Wien (AT)







Prof. Axel Wehrend aus Gießen wird in zwei Vorträgen einen Überblick zu den Diagnosemöglichkeiten von Uterusinvolutionsstörungen und Ovariopathien geben und die Sinnhaftigkeit des Einsatzes von Hormonen im Puerperium diskutieren, denn neueste Forschungsergebnisse zeigen, dass viele etablierte Therapien zu hinterfragen sind. Ein weiterer Vortrag zum Thema Fruchtbarkeit kommt von Dr. Vitezslav Havlicek aus Wieselburg, welcher mit aktuellen Kenntnissen aus der Forschung zu einem erfolgreichen Embryotransfer in der Praxis beitragen wird. Der Vormittag wird abgeschlossen mit dem ersten Orthopädievortrag von Prof. Johann Kofler aus Wien über die Behandlung distaler Klauenerkrankungen in der Praxis.

Der Nachmittag startet mit dem zweiten Vortrag zum Themenfeld Orthopädie, wofür wir Dr. Heinz Strobel, einen Schafpraktiker aus Bayern, mit seinem Spezialgebiet Moderhinke gewinnen konnten. Danach stellt uns Prof. Wolfgang Heuwieser aus Berlin einige Ideen vor, wie man am landwirtschaftlichen Betrieb einen Beitrag zur Optimierung von Arbeitsabläufen, und damit indirekt zur Tiergesundheit, leisten kann. Des Weiteren hat er sich mit dem derzeit viel diskutierten Thema warum wir einen Mangel an Nachwuchs in den Großtierpraxen haben beschäftigt und wird uns seine Erkenntnisse aus einer Umfrage unter Studierenden und AbsolventInnen vorstellen. Zum Abschluss wird uns Prof. Sonja Franz aus Wien noch die Frage beantworten, was man beachten sollte, wenn man Neuweltkameliden als Patienten vorgestellt bekommt.

### 09.00-13.00

- 09.00-09.45 Update zur Diagnose und Therapie von Uterusinvolutionsstörungen A. Wehrend 
- 09.45-10.30 Erfolg und Misserfolg beim bovinen Embryotransfer W. Havlicek 
- 10.30-11.30 Pause - Besuch der **VET AUSTRIA**
- 11.30-12.15 Sinn und Unsinn von Hormonbehandlungen im Puerperium A. Wehrend 
- 12.15-13.00 Konservative und chirurgische Behandlung von Erkrankungen der distalen Gliedmaße beim Rind in der Praxis J. Kofler 
- 13.00-14.30 Mittagspause - Besuch der **VET AUSTRIA**

### 14.30-18.30

- 14.30-15.15 Klauenerkrankungen und Moderhinkesanieerung im Schafbetrieb H. Strobel 
- 15.15-16.00 Optimierung von Arbeitsabläufen am landwirtschaftlichen Betrieb W. Heuwieser 
- 16.00-17.00 Pause - Besuch der **VET AUSTRIA**
- 17.00-17.45 Was will die junge Generation von TierärztInnen? Gedanken zur Gewinnung und Motivation von Mitarbeitern W. Heuwieser 
- 17.45-18.30 Neuweltkameliden als Patienten: Bedeutende Krankheitsbilder S. Franz 
- 18.30-22.00 GET TOGETHER in der **VET AUSTRIA**

## NEUROLOGIE

### FACHLICHE LEITUNG

**Thomas Schwarzmann**  
Tierklinik Schwarzmann, Rankweil (AT)



Die Neurologie ist ein gut abgegrenztes Gebiet der Medizin bzw. der Veterinärmedizin. Zumindest in meiner Zeit als Student wurde die Neurologie sehr stiefmütterlich behandelt und nur am Rande vorgetragen. Bei der VÖK Jahrestagung ist die Neurologie meines Erachtens bisher ebenfalls eher zu kurz gekommen. Umso mehr freut es mich, dass wir es heuer geschafft haben, dieses wichtige Teilgebiet der Veterinärmedizin wie einen roten Faden durch das Programm laufen zu lassen. Prof. Martin Schmidt von der Vet med Uni Gießen wird über Tumoren und Missbildungen im zentralen und peripheren Nervensystem vortragen, Priv.Doz. Michael Leschnik bringt neueste Erkenntnisse im Bereich der Epilepsie und bei infektiös bedingten Erkrankungen des Nervensystems. Ich hoffe, die ausgewählten Themen stoßen auf reges Interesse und ziehen eine große Hörerschaft an.

08.30-09.15	<b>Missbildungen des Schädels und des Gehirns und deren klinische Relevanz</b> M. Schmidt 
09.15-10.00	<b>Tumoren des zentralen und peripheren Nervensystems</b> M. Schmidt 
10.00-11.00	Pause - Besuch der <b>VET AUSTRIA</b>
11.00-11.45	<b>Infektionen des Zentralnervensystems</b> M. Leschnik 
11.45-12.30	<b>Myoklonien und andere Zuckungen</b> M. Leschnik 
12.30-13.30	Mittagspause - Besuch der <b>VET AUSTRIA</b>







## HEIMTIERE

### FACHLICHE LEITUNG

**Frank Künzel**  
Innere Medizin, Vetmeduni Wien (AT)



Der Schwerpunkt dieser Vortragsreihe liegt auf neurologischen Problemstellungen, mit denen praktizierende Tierärztinnen häufig konfrontiert werden. Unter Berücksichtigung eines fundierten wissenschaftlichen Hintergrundes wird auf praxisrelevante Aspekte wie die Interpretation neurologischer Anzeichen bei verschiedenen Kleinsäugerspezies (Kaninchen, Meerschweinchen, Frettchen) fokussiert. Darüber hinaus soll aufgezeigt werden, welche Methoden der weitführenden Diagnostik und welche Therapieoptionen bei welchen Erkrankungen indiziert sind und in der Praxis umgesetzt werden können. Die Vorträge „Andere neurologische Erkrankungen von Kaninchen“ sowie „Meerschweinchen: Otitis media & Co - Wie diagnostizieren und behandeln?“ werden von den Referenten in Doppelconference abgehalten, um auch unterschiedliche Perspektiven aufzuzeigen.

08.30-09.15	<b>E. cuniculi: Was kann ich aus der Theorie für die Praxis mitnehmen?</b> F. Künzel 
09.15-10.00	<b>Andere neurologische Erkrankungen von Kaninchen</b> F. Künzel  K. Müller 
10.00-11.00	Pause - Besuch der <b>VET AUSTRIA</b>
11.00-11.45	<b>Meerschweinchen: Otitis media &amp; Co - wie diagnostizieren und behandeln?</b> F. Künzel  K. Müller 
11.45-12.30	<b>Frettchen: Endokrinologisch oder neurologisch?</b> <b>Das ist hier die Frage!</b> K. Müller 
12.30-13.30	Mittagspause - Besuch der <b>VET AUSTRIA</b>



## INTENSIVMEDIZIN

### FACHLICHE LEITUNG

**Eva Eberspächer-Schweda**

Anästhesiologie + perioperative Intensivmedizin, Vetmeduni Wien (AT)



Im Rahmen dieser Vorträge werden einerseits die absoluten Grundlagen in der stationären Versorgung bzw. Intensivmedizin besprochen, andererseits eine der anspruchsvolleren Situationen in der tierärztlichen Praxis beschrieben. Die vermittelten Grundlagen schließen die richtige Katheter- und Sondenpflege sowie die Wahl der idealen Infusionslösung ein. Dieses Wissen ist hilfreich und wichtig, um kranke Patienten unter hohen Hygienestandards angemessen versorgen zu können. In der zweiten Hälfte des Streams wird das komplizierte Vorgehen bei der Mitralklappenreparatur mit Hilfe eines kardio-pulmonalen Bypasses und Herzstillstand in klinischen Patienten aus der Sicht des Chirurgen und der Anästhesistin/Intensivmedizinerin beschrieben – eine nicht alltägliche Operation mit besonderen Herausforderungen an Wissen und Können des Teams!

08.30-09.15	<b>Richtiger Umgang und Pflege von Sonden und Kathetern</b> E. Russold 
09.15-10.00	<b>Kristalloide Infusionslösungen: Welche verwende ich wann?</b> E. Russold 
10.00-11.00	Pause - Besuch der <b>VET AUSTRIA</b>
11.00-11.15	<b>VÖK-Posterpreis Präsentation</b>
11.15-12.30	<b>Mitralklappen-Reparatur unter Verwendung der Herz-Lungen-Maschine</b> P. Modler  E. Eberspächer-Schweda 
12.30-13.30	Mittagspause - Besuch der <b>VET AUSTRIA</b>

## BILDGEBENDE DIAGNOSTIK

### FACHLICHE LEITUNG

**Eberhard Ludewig**





Professor für Radiologie, Vetmeduni Wien (AT)



Röntgenuntersuchungen spielen bei Erkennen und Differenzieren knöcherner Veränderungen eine wichtige Rolle.

Wir haben Themen ausgewählt, die Sie und uns gleichermaßen in der täglichen Arbeit beschäftigen. Oft stellen sich Fragen, „ob DAS da noch normal ist“ oder „was DAS sein könnte“.

Wir möchten unsere Erfahrungen mit Ihnen teilen und versprechen, dass Sie viele Bilder und wenig Text sehen werden - wir freuen uns auf spannende Diskussionen mit Ihnen.

08.30-09.15	<b>Röntgendiagnostik: Vorsicht Falle - Normvarianten von Gelenken</b> E. Ludewig 
09.15-10.00	<b>Röntgendiagnostik: Typisches und Untypisches - Erkrankungen der Gelenke der Vordergliedmaßen</b> U. Geissbühler 
10.00-11.00	Pause - Besuch der <b>VET AUSTRIA</b>
11.00-11.45	<b>Röntgendiagnostik: Typisches und Untypisches - Erkrankungen der Gelenke der Hintergliedmaßen</b> U. Geissbühler 
11.45-12.30	<b>Röntgendiagnostik: Mit System zur Diagnose - Knochenläsionen</b> E. Ludewig 
12.30-14.30	Mittagspause - Besuch der <b>VET AUSTRIA</b>

## INTERNE MEDIZIN





### FACHLICHE LEITUNG

**I. Burgener**

Professor für Innere Medizin + Klinikleiter, Vetmeduni Wien (AT)



Die Endokrinologie ist mit Sicherheit einer der interessantesten, aber auch komplexesten Teilbereiche der Inneren Medizin beim Kleintier. Nachdem es über mehrere Jahre relativ wenig Veränderungen gegeben hat, sind in den letzten Jahren mehrere diagnostische Veränderungen publiziert worden und zusätzliche therapeutische Möglichkeiten auf den Markt gekommen. Diese möchten wir gerne mit Ihnen anschauen und diskutieren. Deshalb finden wir, dass es höchste Zeit wird, dass die Endokrinologie wieder einmal auf der Hauptbühne der VÖK steht - wir hoffen sehr, dass Sie nach dem Besuch der Vorträge unsere Meinung teilen!

- 13.30-14.15 **Hyperadrenokortizismus: Neues aus Diagnostik und Therapiekontrolle**  
 I. Burgener 
- 14.15-15.00 **Hypoadrenokortizismus: Was ändert sich mit Zycortal?**  
 I. Burgener 
- 15.00-15.30 Pause - Besuch der **VET AUSTRIA**
- 15.30-16.15 **Wenn Glukosemessungen misslingen: Alternativen im Diabetesmanagement** F. Zeugswetter 
- 16.15-17.00 **Lantus intramuskulär: Der einfache Weg aus der Ketoazidose?** F. Zeugswetter 

## WEICHTEILCHIRURGIE

### FACHLICHE LEITUNG

**Gilles Dupré**

Professor für Kleintierchirurgie, Vetmeduni Wien (AT)



Im diesjährigen Weichteilchirurgie Stream soll die Fragestellung - Minimalinvasive oder offene Chirurgie - diskutiert werden. Dr. Nikola Katic und Prof. Gilles Dupré werden diese Fragestellung mit Prof. Dan Brockman vom Royal Veterinary College in London kontroversiell diskutieren und darstellen. Die Vorträge werden sowohl auf Englisch als auf Deutsch gehalten werden.

- 13.30-14.15 **Ovariektomie-Ovariohysterektomie-Kryptorchiektomie,... Rolle der minimalinvasiven Chirurgie**  
 G. Dupré 
- 14.15-15.00 **Offene oder minimal-invasive Chirurgie: Gastropexie, Zystotomie und andere** | D.Brockman  N. Katic 
- 15.00-15.30 Pause - Besuch der **VET AUSTRIA**
- 15.30-16.15 **Offene oder minimal-invasive Chirurgie: Adrenalektomie, Cholezystektomie und andere**  
 G. Dupré  D. Brockman  N. Katic 
- 16.15-17.00 **Offene oder minimal-invasive Chirurgie: Thorax, Lunge und Herz Chirurgie**  
 G. Dupré  D. Brockman  N. Katic 





## PHYSIOTHERAPIE

### FACHLICHE LEITUNG

**Barbara Bockstahler**  
Physiotherapie - Vetmeduni Wien (AT)



Die Physikalische Medizin gewinnt zunehmend an Bedeutung und hat sich in den letzten Jahren als eigenständige veterinärmedizinische Fachrichtung etabliert. Um in diesem Fachgebiet erfolgreich zu arbeiten, bedarf es nicht nur einer Spezialausbildung – es muss auch bedacht werden, dass nur eine multidisziplinäre Zusammenarbeit verschiedener Fachrichtungen zur umfassenden Betreuung der Patienten führt. In diesem Seminar wird anhand des neurologischen Patienten aufgezeigt, wie SpezialistInnen aus der konservativen Schmerztherapie und der Verhaltensmedizin gemeinsam mit jenen aus der Physikalischen Medizin zusammenarbeiten können um die Patienten bestmöglich zu betreuen. Neben den praktischen Aspekten wird auch ein Abriss über die wissenschaftlichen Grundlagen der Physikalischen Medizin gegeben.

- 13.30-14.15 **Schmerztherapeutische Verfahren für den neurologischen Patienten: Die medikamentellen Aspekte**  
S. von Ritzgen 
- 14.15-15.00 **Physikalische Medizin als Schmerztherapie: Gibt es dafür Evidenz?** S. von Ritzgen 
- 15.00-15.30 Pause - Besuch der **VET AUSTRIA**
- 15.30-16.15 **Vom nicht-gefähigen Patienten bis zur Wiedererlangung der Funktion: Therapeutische Übungen** K. Wittek 
- 16.15-17.00 **Verhaltensmedizinische Aspekte beim neurologischen Patienten** N. Affenzeller 

## LABORMEDIZIN

### FACHLICHE LEITUNG

**Karin Möstl**  
Chairwoman des Advisory Board on Cat Diseases (ABCD), Wien (AT)







Erfahren Sie in diesem Stream mehr über die verschiedenen Möglichkeiten zur Diagnostik von Infektionskrankheiten und Autoimmunerkrankungen sowie zur immunologischen Tumordiagnostik! Hören Sie die Expertenmeinung, für welche Fragestellung bei der Diagnostik von Infektionen mit dem feline Leukämievirus (FeLV) sich ein Antigen- oder ein Virus-RNA- oder ein Provirusstest am besten eignet und wie das jeweilige Ergebnis zu interpretieren ist. Lassen Sie sich auf den neuesten Stand zur Diagnose von Leptospirose etc. bringen und informieren Sie sich über den Verwandlungskünstler "feline Calicivirus" - für welche ganz unterschiedlichen Krankheitsbilder es verantwortlich sein kann und wo die Probleme für Diagnostik und Impfprophylaxe liegen.

- 13.30-14.15 **Aktuelles zur Diagnostik und Prävalenz der FeLV-Infektion in Europa** R. Hofmann-Lehmann 
- 14.15-15.00 **Infektionskrankheiten: Welcher Test beantwortet mir welche Fragestellung?** E. Müller 
- 15.00-15.30 Pause - Besuch der **VET AUSTRIA**
- 15.30-16.15 **Ein Virus, viele Gesichter: Das feline Calicivirus**  
R. Hofmann-Lehmann 
- 16.15-17.00 **Wenn das Immunsystem verrückt spielt: Nachweis von Autoimmunerkrankungen**  
E. Müller 

## ANÄSTHESIE

09.30-13.00

- 09.30-10.15 Physiologische Grundlagen bei ganz jungen und ganz alten Patienten E. Eberspächer-Schweda 
- 10.15-11.00 Anästhesie beim Kaiserschnittpatienten und Versorgung der Neugeborenen E. Eberspächer-Schweda 
- 11.00-11.30 Pause - Besuch der VET AUSTRIA
- 11.30-12.15 Anästhesie und perioperatives Management des pädiatrischen Patienten 1 E. Eberspächer-Schweda 
- 12.15-13.00 Anästhesie und perioperatives Management des pädiatrischen Patienten 2 E. Eberspächer-Schweda 
- 13.00-14.30 Mittagspause - Besuch der VET AUSTRIA





## ERFOLGREICHE KOMMUNIKATION

09.30-13.00

- 09.30-10.15 Erfolgreiche Kommunikation in der Kleintierpraxis Teil 1 S. Neuwirth 
- 10.15-11.00 Erfolgreiche Kommunikation in der Kleintierpraxis Teil 1 S. Neuwirth 
- 11.00-11.30 Pause - Besuch der VET AUSTRIA
- 11.30-12.15 Erfolgreiche Kommunikation in der Kleintierpraxis Teil 2 - Hurra, eine Beschwerde S. Neuwirth 
- 12.15-13.00 Erfolgreiche Kommunikation in der Kleintierpraxis Teil 2 - Hurra, eine Beschwerde S. Neuwirth 
- 13.00-14.30 Mittagspause - Besuch der VET AUSTRIA

## DER STATIONÄRE PATIENT

14.30-18.30

- 14.30-15.15 Wie organisiere ich die Versorgung des stationären Patienten und was beinhaltet diese? E. Russold 
- 15.15-16.00 Hygiene auf der Station sowie Pflege und Reinigung von Kathetern und Sonden E. Russold 
- 16.00-17.00 Pause - Besuch der VET AUSTRIA
- 17.00-17.45 Enterale und parenterale Fütterung von stationären Patienten E. Russold 
- 17.45-18.30 Schmerzerkennung und -bewertung: Beispiele für bewährte Scoring-Systeme | E. Russold 
- 18.30-22.00 GET TOGETHER in der VET AUSTRIA





## OPHTHALMOLOGIE

14.30-18.30

- 14.30-15.15 Anatomie und Physiologie des Auges P. Benz 
- 15.15-16.00 Untersuchungsgang des Auges P. Benz 
- 16.00-17.00 Pause - Besuch der VET AUSTRIA
- 17.00-17.45 Die wichtigsten Augenerkrankungen H. Meissel 
- 17.45-18.30 Verhalten am Telefon bei Augennotfällen H. Meissel 
- 18.30-22.00 GET TOGETHER in der VET AUSTRIA

## PHYSIOTHERAPIE

09.00-12.30

- 09.00-09.45 Der neurologische Patient und seine Medikation: Praktisches Wissen für die Ordinationsassistenten S. von Ritgen 
- 09.45-10.30 Was versteht man unter physikalischer Medizin und wie kann sie uns in der Schmerztherapie unterstützen? S. von Ritgen 
- 10.30-11.00 Pause - Besuch der VET AUSTRIA
- 11.00-11.45 Wenn der Hund mit neurologischen Erkrankungen nicht mehr gehen kann: Was die Physiotherapie leisten kann K. Wittek 
- 11.45-12.30 Wie neurologische Erkrankungen das Verhalten beeinflussen N. Affenzeller 
- 12.30-13.30 Mittagspause - Besuch der VET AUSTRIA





## INTERNE MEDIZIN

09.00-12.30

- 09.00-09.45 Hygiene in der Tierarztpraxis E. Müller 
- 09.45-10.30 Präanalytik: Wie bekomme ich das Beste aus meiner Probe? E. Müller 
- 10.30-11.00 Pause - Besuch der VET AUSTRIA
- 11.00-11.45 Diabetes mellitus F. Zeugswetter 
- 11.45-12.30 Hyperthyreose der Katze F. Zeugswetter 
- 12.30-13.30 Mittagspause - Besuch der VET AUSTRIA

## KLINISCHE PSYCHOLOGIE I RECHT

13.30-17.00

- 13.30-14.15 Klinisch-psychologische Aspekte der Mensch-Hund Beziehung B.U. Stetina 
- 14.15-15.00 Klinisch-psychologische Aspekte der Mensch-Hund Beziehung - Diskussion B.U. Stetina 
- 15.00-15.30 Pause - Besuch der VET AUSTRIA
- 15.30-16.15 Ausfüllen, Beschriften und Kleben? - Mythos Heimtierausweis C. Hebenstreit 
- 16.15-17.00 Schmuggel oder doch legale Reise? Ein- und Ausreisbestimmungen von Hund und Katze C. Hebenstreit 

## NOTFALLMEDIZIN I ORTHOPÄDIE

13.30-17.00

- 13.30-14.15 Blutdruckmessung bei der Katze A. Streitberger 
-  14.15-15.00 Atemnot bei Hund und Katze: Wie erkenne ich einen Notfall bereits am Telefon? A. Streitberger 
- 15.00-15.30 Pause - Besuch der VET AUSTRIA
- 15.30-16.15 Wo lahmt der Hund? Tipps in der Lahmheitsdiagnostik der Vordergliedmaße T. Schwarzmann 
- 16.15-17.00 Wo lahmt der Hund? Tipps in der Lahmheitsdiagnostik der Hintergliedmaße T. Schwarzmann 

## 2. VET AUSTRIA

Führende Fachmesse  
für Veterinärmedizin  
in Österreich  
21.-22.09.2019

Zum 2. Mal findet vom 21.-22.09.2019 in der Messe Salzburg eine eigenständige veterinärmedizinische Fachmesse statt. Diese bietet die Möglichkeit, sich bei über 100 Ausstellern über das aktuelle Angebot des Veterinärmarktes zu informieren.

### ÖFFNUNGSZEITEN

21.09.2019

10.00-18.30 Uhr

22.09.2019

09.00-16.00 Uhr

### EINTRITT

25 Euro (exkl. MwSt.)

Für Kongressbesucher

**kostenlos!**



© Bilder vet-magazin.at

### 34. VÖK Jahrestagung - 20.-22.09.2019

### VÖP Herbsttagung - 21.09.2019

### ÖGT Klautiere - 21.09.2019

### VET AUSTRIA - 21.-22.09.2019

#### VERANSTALTER

VÖK Fortbildungs-GmbH - [www.voek.at](http://www.voek.at)

#### VERANSTALTUNGSORT

Messezentrum Salzburg / Am Messezentrum 1, 5020 Salzburg (AT)  
[www.messezentrum-salzburg.at](http://www.messezentrum-salzburg.at)

#### ABLAUF 20.09.2019

Vorkongress Seminare: 09.30/13.30-17.00/18.00

#### ABLAUF 21.09.2019

Hauptprogramm Tierärztinnen und Tierärzte: 09.00-18.30  
Hauptprogramm Tierärztliche Ordinationsassistenz: 9.30-18.30  
vetKIDS Kinderhort: 08.45-18.30  
Veterinärmedizinische Fachmesse VET AUSTRIA: 10.00-18.30  
"Get Together" in der VET AUSTRIA: 18.30-22.00

#### ABLAUF 22.09.2019

Hauptprogramm Tierärztinnen und Tierärzte: 08.30-17.00  
Hauptprogramm Tierärztliche Ordinationsassistenz: 09.00-17.00  
Veterinärmedizinische Fachmesse VET AUSTRIA: 09.00-16.00  
vetKIDS Kinderhort: 08.15-17.00

#### RAHMENPROGRAMM

"Get Together" in der VET AUSTRIA am 21.09.2019

Beginn: 18.30, Ort: in der Fachmesse VET AUSTRIA  
Für Kongressteilnehmer kostenlos! Anmeldung erforderlich!

Kinderhort vetKIDS am 21. und 22.09.2019

Für Kinder ab 3 Jahren

Öffnungszeiten: 21.09.: 08.45-18.30, 22.09.: 08.15-17.00  
Preis: 15 Euro/Halbtage (exkl. 20% MwSt.) - Anmeldung erforderlich!

#### HOTELS IN SALZBURG

Falls Sie eine Hotelunterkunft brauchen, können Sie diese direkt über die Website [www.salzburg.info](http://www.salzburg.info) buchen.

#### INFORMATION & ANMELDUNG für

#### KLEINTIERMEDIZINER



ONLINE unter [www.voek.at](http://www.voek.at)

#### PREISE - BEI ANMELDUNG BIS 12.08.2019

(Weitere Preise finden Sie online unter [www.voek.at](http://www.voek.at))

#### VORKONGRESS TICKETS - KLEINTIERMEDIZIN

##### SEMINARE 20.09.2019

HYGIENE : VÖK MG 170 Euro\* / Nicht MG 230 Euro\*  
STRAHLENSCHUTZ : VÖK MG 180 Euro\* / Nicht MG 240 Euro\*  
NEBENNIERE : VÖK MG 170 Euro\* / Nicht MG 230 Euro\*  
EKG : VÖK MG 150 Euro\* / Nicht MG 210 Euro\*  
KARDIOLOGIE : VÖK MG 180 Euro\* / Nicht MG 240 Euro\*  
VERHALTEN : VÖK MG 250 Euro\* / Nicht MG 310 Euro\*  
INTERNISTIK - vet.event : 270 Euro\*  
NEUROLOGIE : VÖK MG 160 Euro\* / Nicht MG 220 Euro\*  
FTA SPEAKERS CORNER : kostenlos

\*Preise: inklusive Pausenverpflegungen - exkl. 20% MwSt.

#### KONGRESSTICKET - KLEINTIERMEDIZIN

##### TAGESPASS 21.09.2019 oder 22.09.2019

VÖK MG 195 Euro\* / Nicht MG 225 Euro\*

##### 2 TAGESPASS 21.-22.09.2019

VÖK MG 300 Euro\* / Nicht MG 360 Euro\*

Studenten VÖK MG 80 Euro\* / Nicht MG 130 Euro\*

##### TAGESPASS KLEINTIER + PFERDEMEDIZIN 21.09.2019

VÖK/VÖP MG 215 Euro\* / Nicht MG 245 Euro\*

##### 2 TAGESPASS KLEINTIER + PFERDEMEDIZIN 21.-22.09.2019

VÖK/VÖP MG 320 Euro\* / Nicht MG 380 Euro\*

Studenten VÖK MG 80 Euro\* / Nicht MG 130 Euro\*

\*Preise: inklusive VET AUSTRIA Ticket und "Get Together"

- exkl. 20% MwSt.

#### TICKETS - TIERÄRZTLICHE ORDINATIONSASSISTENZ

##### PREISE JE THEMENBLOCK

VÖK MG 70 Euro\* / Nicht MG 130 Euro\*

\*Preise: inklusive VET AUSTRIA Ticket und "Get Together"

- exkl. 20% MwSt.

#### INFORMATION, PREISE & ANMELDUNG für

#### KLAUENTIERMEDIZINER



ONLINE unter [www.oegt.at](http://www.oegt.at)

#### INFORMATION & ANMELDUNG für

#### PFERDEMEDIZINER



ONLINE unter [www.vetevent.net](http://www.vetevent.net)

#### PREISE - BEI ANMELDUNG BIS 12.08.2019

(Weitere Preise finden Sie online unter [www.vetevent.net](http://www.vetevent.net))

#### KONGRESSTICKET - PFERDEMEDIZIN

##### TAGESPASS 21.09.2019

VÖP/SVPM/GPM MG 195 Euro\* / Nicht MG 225 Euro\*

##### TAGESPASS PFERDE + KLEINTIERMEDIZIN 21.09.2019

VÖP/VÖK/SVPM/GPM MG 215 Euro\* / Nicht MG 245 Euro\*

Studenten 80 Euro\*

##### 2 TAGESPASS PFERDE + KLEINTIERMEDIZIN 21.-22.09.2019

VÖP/VÖK/SVPM/GPM MG 320 Euro\* / Nicht MG 380 Euro\*

Studenten 80 Euro\*

\* Preise: inklusive VET AUSTRIA Ticket und "Get Together"

- exklusive 20% MwSt.

#### ANREISE - MESSEZENTRUM SALZBURG

**Flugzeug:** Flughafen Salzburg (Entfernung 4 km)

**Zugverbindungen** innerhalb von Österreich: [www.oebb.at](http://www.oebb.at)

**Nahverkehr** innerhalb von Salzburg: Obuslinie 1 und 8

**Auto:** Das Messezentrum liegt direkt an der Autobahn A10  
3000 Aussenparkplätze direkt am Messegelände

GRATIS  
PARKEN

GRATIS  
OBUS TICKET

WEITERE INFORMATIONEN  
PREISE  
ANMELDUNG



KLEINTIERMEDIZINER  
[www.voek.at](http://www.voek.at)



PFERDEMEDIZINER  
[www.vetevent.net](http://www.vetevent.net)



KLAUENTIERMEDIZINER  
[www.oegt.at](http://www.oegt.at)